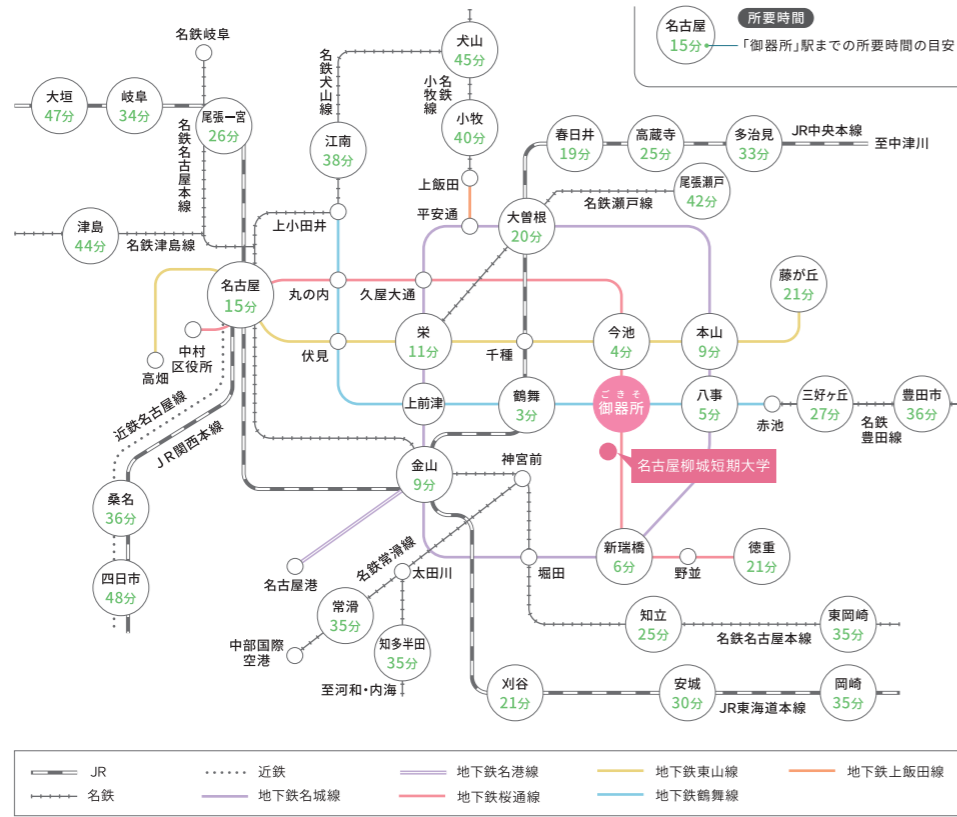


学生募集要項 (入試ガイド)

2027



※文部科学省の令和8年度大学入学者選抜実施要項に基づき作成しています。
 令和9年度大学入学者選抜実施要項の発表後に一部内容が変更になる場合があります。
 変更となる場合は、Webサイト等にて変更内容をお伝えさせていただきます。



名古屋柳城短期大学

保育科 (2年コース・長期履修3年コース) 共学

〒466-0034 名古屋市昭和区明月町2-54
 TEL 052-848-8281 (入学センター 直通)
 FAX: 052-841-2697 Mail: kouhou@ryujo.ac.jp



URL: <https://www.ryujo.ac.jp>



名古屋柳城短期大学

保育科 (2年コース・長期履修3年コース) 共学

建学の精神 「愛をもって仕えよ」

新約聖書 ガラテヤの信徒への手紙 第5章13節より

アドミッション・ポリシー

名古屋柳城短期大学 入学者受入れ方針

保育科では、建学の精神「愛をもって仕えよ」に基づき、幼児教育・保育の専門職として成長する意欲と基礎的資質を備えた次のような人を求める。

- 1 人や社会に誠実に向き合い、他者を尊重しながら関係を築こうとする人
- 2 子どもを理解しようとする関心と共感性をもち、多様な人々と協力して学ぼうとする人
- 3 幼稚園教諭・保育士を目指す目的意識をもち、専門的知識・技能の修得に主体的に取り組もうとする人
- 4 乳幼児の生命と安全を守る責任を自覚し、保育・幼児教育を通して社会に貢献しようとする人
- 5 高等学校等における基礎学力を基盤として、多様な方法で自分の考えを伝え、他者の意図を理解しようとする人

CONTENTS

アドミッション・ポリシー	01	学校推薦型選抜 公募制推薦入試	15
2027年度(令和9年度)入試のポイント	02	学校推薦型選抜 公募制推薦入試の流れ	16
概要	02	特別推薦 同窓生推薦入試	17
試験別 募集人員	02	特別推薦 キリスト教会推薦入試	18
入試区分	03	特別推薦 園長推薦入試	19
入学検定料について	03	特別推薦 同窓生・キリスト教会・園長推薦入試の流れ	20
試験会場 / 合否発表について	04	一般選抜入試	21
入試日程・出願方法	05	特別選抜 社会人入試	22
出願から入学までの流れ	06	総合型選抜 総合型選抜5期入試	23
入学手続きについて	06	総合型選抜 総合型選抜5期入試の流れ	24
イベント参加限定特典	07	特別選抜 海外帰国生徒入試	25
入学試験における学力の3要素について	08	出願書類	26
総合型選抜 総合型選抜1期入試	09	総合型選抜 総合型選抜型入試エントリー方法	27
総合型選抜 総合型選抜2期入試	09	Web出願について	27
総合型選抜 総合型選抜3期入試	09	出願に関する留意事項	27
総合型選抜 総合型選抜4期入試	09	受験に関する留意事項	28
総合型選抜 総合型選抜1期・2期・3期・4期入試の流れ	11	学納金について / 国の教育ローンについて	29
学校推薦型選抜 指定校推薦入試	13	奨学金について	30
学校推薦型選抜 指定校推薦入試の流れ	14		

出願に関する 個人情報の 保護について

- ・ 本学は、個人情報に関する法令を遵守し、細心の注意を払って管理します。
- ・ 出願にあたってお知らせいただいた氏名、住所、その他の個人情報は、①試験の実施、②合否発表、③入学手続き、④奨学金業務、⑤統計・分析、⑥入学後教育指導上必要とされる範囲、またこれらに付随する事項を行うために適正な範囲内で利用し、以上の目的以外には利用しません。
- ・ 合否結果などについては、出身高等学校にも通知します(出身高等学校以外の第三者に対して情報を提供することはありません)。
- ・ 本学に出願される方は、上記の記載内容に同意したうえで出願してください。

2027年度(令和9年度)入試のポイント - 柳城の入試は、受験生に優しい入試です -

POINT 1

特別推薦園長推薦は 現役生、既卒者全ての方が出願できます

特別推薦園長推薦の出願資格を緩和し、現役生、既卒者全ての方が出願できます。
合格した者は入学金を半額に減免します。

POINT 2

ご家族の中に本学の卒業生または在生がいる 受験生対象の「同窓生推薦入試」を設けています

親または兄弟姉妹、祖母が同窓生(名古屋柳城短期大学の卒業生・修了生及び在生であるか、名古屋柳城女子大学の卒業生及び在生)が自身の子、孫、兄弟姉妹を推薦する「同窓生推薦入試」を実施しています。
※「同窓生入学金免除申請書」が必要となります。

POINT 3

本学の附属幼稚園を卒園された方は 入学金を免除します

本学の附属幼稚園である柳城幼稚園・豊田幼稚園・三好丘聖マーガレット幼稚園を卒園された方は入学金を免除します。
※「附属幼稚園卒園者入学金免除申請書」が必要となります。

POINT 4

本学が実施する指定のイベント参加で 入学検定料を減免します

2026年3月以降に本学で実施するオープンキャンパス、キャンパス見学・入試相談会に参加した受験生は、出願時に収める入学検定料を32,000円から12,000円減免し、20,000円になります。

※詳しくは7ページをご確認ください。

ご家族の中に本学の卒業生 または在生がいる受験生へ

親・兄弟姉妹・祖母が名古屋柳城短期大学の卒業生もしくは在生。または姉妹が名古屋柳城女子大学の卒業生もしくは在生の受験生につきましては、本学のすべての入試において合格した者は入学金を免除します。

園長推薦入学試験における 入学金減免措置について

特別推薦 園長推薦入学試験において、受験し合格した者は、入学手続時の入学金について半額を減免し、入学金は120,000円とします。

概要

◆ 設置学科 保育科

◆ 入学定員 100名(共学)

◆ 修業年限

・2年

・長期履修3年

- 幼・保コース
- 幼・保・小学校コース
- 幼・保・特別支援コース

* 幼・保・小学校・特別支援の4つの資格を取得できるコースもあります。

◆ 取得できる免許・資格

- ・ 短期大学士(保育学)
- ・ 幼稚園教諭二種免許状
- ・ 保育士資格
- ・ 小学校教諭二種免許状(幼・保・小学校コースならびに幼・保・小学校・特別支援コース)
- ・ 特別支援学校教諭二種免許状(幼・保・特別支援コースならびに幼・保・小学校・特別支援コース)
- ・ 認定絵本士
- ・ 初級パラスポーツ指導員

試験別 募集人員

募集定員	総合型選抜					学校推薦型選抜		特別推薦			一般選抜	特別選抜	
	総合型選抜1期入試	総合型選抜2期入試	総合型選抜3期入試	総合型選抜4期入試	総合型選抜5期入試	指定校推薦入試	公募制推薦入試	同窓生推薦入試	キリスト教会推薦入試	園長推薦入試	一般選抜入試	社会人入試	海外帰国生徒入試
100	45					45		5			5	若干名	

注)各入試区分において、募集人員を定めていますが、それに満たない場合は、その未充足分を他の入試区分に加えることがあります。

入試区分

入試区分	総合型選抜	学校推薦型選抜		特別推薦		一般選抜	総合型選抜	特別選抜		
	総合型選抜1期・2期・3期・4期 ▶▶ 詳しくはP.9	指定校推薦入試 ▶▶ 詳しくはP.13	公募制推薦入試 ▶▶ 詳しくはP.15	同窓生推薦入試 ▶▶ 詳しくはP.17	キリスト教会推薦入試 ▶▶ 詳しくはP.18	園長推薦入試 ▶▶ 詳しくはP.19	一般選抜入試 ▶▶ 詳しくはP.21	総合型選抜5期 ▶▶ 詳しくはP.23	社会人入試 ▶▶ 詳しくはP.22	海外帰国生徒入試 ▶▶ 詳しくはP.25
対象者	高校生／ 高校・中等教育学校既卒	高校生	高校生	高校生／ 高校・中等教育学校既卒	高校生／ 高校・中等教育学校既卒	高校生／ 高校・中等教育学校既卒	高校生／ 高校・中等教育学校既卒	高校生／ 高校・中等教育学校既卒	社会人	※詳しい出願資格はP.25 で確認してください
専願／併願	専願	専願	専願	専願	専願	専願	併願	併願	併願	併願
選考方法	①一次選考 ②書類審査	①書類審査 ②志望理由書に基づく 質疑応答・面接	①書類審査 ②課題作文に基づく質 疑応答・面接	①書類審査 ②志望理由書に基づく 質疑応答・面接	①書類審査 ②志望理由書に基づく 質疑応答・面接	①書類審査 ②体験レポートに基づく 質疑応答・面接	①書類審査 ②学力試験(国語)	①一次選考 ②書類審査 ③質疑応答・面接	①小論文 ②面接 ③社会人調査書	①小論文 ②面接
必要書類	①エントリーシート ②出身高等学校調査書 あるいは出身高等学 校卒業証明書と単位 修得証明書	①出身高等学校調査書 ②推薦書 ③志望理由書	①出身高等学校調査書 あるいは出身高等学 校卒業証明書と単位 修得証明書 ②推薦書 ③志望理由書 ④課題作文	①出身高等学校調査書 あるいは出身高等学 校卒業証明書と単位 修得証明書 ②推薦書 ③推薦者に関する書類 ④志望理由書	①出身高等学校調査書 あるいは出身高等学 校卒業証明書と単位 修得証明書 ②推薦書 ③志望理由書	①出身高等学校調査書あ るいは出身高等学校卒 業証明書と単位修得証 明書 ②推薦書 ③志望理由書 ④体験レポート	①調査書	①エントリーシート ②出身高等学校調査書あ るいは出身高等学校卒 業証明書と単位修得証 明書	①出身高等学校調査書あ るいは出身高等学校卒 業証明書と単位修得証 明書 ②社会人調査書	※詳しい出願書類は入学 センターまでお問い合わせ ください

下記の受験生については、入学検定料や入学金の減免する制度を利用することができます。

- 親または兄弟姉妹、祖母が名古屋柳城短期大学の卒業生・修了生及び在校生、または姉妹が名古屋柳城女子大学の卒業生及び在校生の受験生につきまして、本学のすべての入試において合格した者は入学金を免除します。
※出願時に「同窓生入学金免除申請書」「卒業証明書」の提出が必要となります。
- 本学院の附属幼稚園である柳城幼稚園・豊田幼稚園・三好丘聖マリアレット幼稚園を卒園された方は入学金を免除します。
※出願時に「附属幼稚園卒園者入学金免除申請書」の提出が必要となります。
- 本学が実施する指定のイベント参加で入学検定料を減免します。
2026年3月以降に本学で実施するオープンキャンパス、キャンパス見学・入試相談会に参加した受験生は、出願時に収める入学検定料を32,000円から12,000円減免し、20,000円になります。
▶▶ 詳しくは7ページをご確認ください。

入学検定料について

1回の入学検定料の納入で、その後のすべての入試が受験可能となります。

入学検定料 すべての入試

32,000円
もしくは
20,000円

※2026年3月以降に本学で実施するオープンキャンパス、キャンパス見学・入試相談会に参加した受験生は、出願時に収める入学検定料を32,000円から12,000円減免し、20,000円になります。

※Web出願での志願者情報入力後、選択された方法で入学検定料の納入をもって、出願登録が完了となります。出願書類の提出は、出願期間の最終日必着です。最終日に書類が届かない場合、受験はできません。Web出願登録及び出願書類の郵送は、早めに行ってください。また、出願書類が最終日に到着していても、入学検定料の納入が完了していない場合には受験できません。

※Web出願における入学検定料納入方法の選択で「コンビニエンスストア」を選択された場合の支払い期限は3日間です。なお、3日間の支払い期間を超えた場合は再度、出願登録からやり直してください。

※Web出願は志願者情報入力後、入学検定料の振り込みをもって、出願登録完了となります。入学検定料の支払い手続きは、各試験の出願期間最終日の前日15:00までに支払い手続きを行ってください。期限を越えますと、出願の手続きが完了できませんのでご注意ください。

※総合選抜型1期・2期・3期出願手続き後に、指定校推薦入試へ入試区分を変更する場合のみ、入学検定料の振り替えを行いますので、入学センターへ連絡後、Web出願サイトから再度登録を行ってください。

※出願済みの場合には、入学検定料はいかなる理由があっても返還いたしません。

試験会場

すべての入学試験

本学

合否発表について

- 合否発表は、合否発表日の前日(合否通知発送日)に選考結果を受験者全員に簡易書留にて郵送します。
- 合否通知書類は合否発表日に到着予定です。なお、配達状況や地域によっては到着に時間を要する場合があります。
- 入学手続きに関する詳細は、合格通知と共にお知らせします。

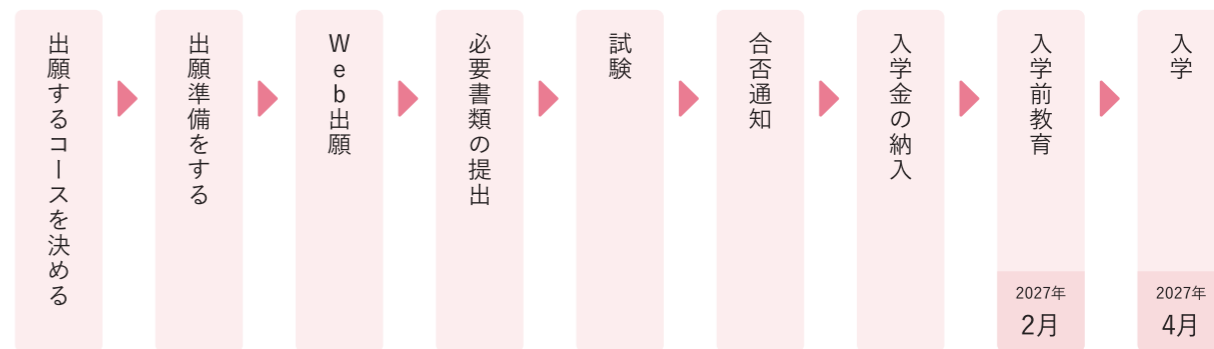
2027年度入学試験日程(2026年~2027年)

	入試区分	入学試験日	出願期間 [最終日必着]	合否発表日 (合否通知発送日)	入学手続期間
総合型 選抜	総合型選抜1期入試	書類選考のみ (一次選考日8/1(土))	8/31(月)~9/10(木)	11/3(火) 11/2(月)	11/4(水)~11/11(水)
	総合型選抜2期入試	書類選考のみ (一次選考日9/12(土))	9/28(月)~10/22(木)	11/3(火) 11/2(月)	11/4(水)~11/11(水)
	総合型選抜3期入試	書類選考のみ (一次選考日10/17(土))	10/26(月)~11/5(木)	11/13(金) 11/12(木)	11/13(金)~11/20(金)
	総合型選抜4期入試	書類選考のみ (一次選考日12/12(土))	12/21(月)~1/7(木)	1/15(金) 1/14(木)	1/15(金)~1/22(金)
学校 推薦型 選抜	指定校推薦入試	11/14(土)	10/26(月)~11/5(木)	12/1(火) 11/30(月)	12/1(火)~12/8(火)
	公募制推薦入試	11/14(土)	10/26(月)~11/5(木)	12/1(火) 11/30(月)	12/1(火)~12/8(火)
特別 推薦	同窓生推薦入試	11/14(土)	10/26(月)~11/5(木)	12/1(火) 11/30(月)	12/1(火)~12/8(火)
	キリスト教会推薦入試	11/14(土)	10/26(月)~11/5(木)	12/1(火) 11/30(月)	12/1(火)~12/8(火)
	園長推薦入試	11/14(土)	10/26(月)~11/5(木)	12/1(火) 11/30(月)	12/1(火)~12/8(火)
特別 選抜	社会人入試	12/12(土)	11/23(月)~12/3(木)	12/18(金) 12/17(木)	12/18(金)~12/24(木)
	海外帰国生徒入試	12/12(土)	11/23(月)~12/3(木)	12/18(金) 12/17(木)	12/18(金)~12/24(木)
一般 選抜	一般選抜入試	2027/1/30(土)	1/5(火)~1/15(金)	2/4(木) 2/3(水)	2/4(木)~2/12(金)
総合型 選抜	総合型選抜5期入試	2027/3/6(土)	2/19(金)~2/26(金)	3/11(木) 3/10(水)	3/11(木)~3/18(木)

出願方法

入試区分	出願方法	お支払い方法
すべての 入学試験	Web出願 PC・スマホから専用サイトにアクセスし、必要事項を入力  ※出願書類は郵送してください	オンライン決済 クレジットカード コンビニ ネットバンキング のいずれかで支払い 支払期限はWeb出願登録日から3日間 出願期間最終日のお支払いは15:00までとなります 3日間の有効期間内であっても、各入試の「Web出願登録期間の最終日(15:00)」までにお支払いが完了していない場合は、出願が無効となりますのでご注意ください。
	専用サイトから「封筒宛名用紙」「写真票・受験票返信用宛名用紙・受験票返信用切手貼付台紙」を印刷	
※Web出願については「Web出願ガイド」で確認してください		

出願から入学までの流れ



総合型選抜入試では出願までに必要な手順があります。
1期・2期・3期・4期はP.11ページ、5期はP.24の流れに沿って準備してください

入学手続きについて

合格者は、合格通知書に同封する「入学手続要項」に従い、入学金の納入および入学手続書類の提出を行ってください。

1. 入学金は、入学手続期間内に銀行振込により納入してください(取引銀行収納印日付有効)。なお、納入された入学金は、その後入学を辞退されても返還できません。
2. 入学手続書類(誓約書等)送付期限は、下表のとおりです。(締切日消印有効)なお、書類が締切日までに提出されない場合は入学の意志がないものとみなします。
3. 定められた期限までに、入学手続きを完了しない場合は入学を許可しません。

	入試区分	合否発表日	入学金納入期限	誓約書等提出締切日	入学許可書送付日
総合型 選抜	総合型選抜1期入試	2026年11月3日(火)	2026年11月11日(水)	2026年11月20日(金)	2026年11月26日(木)
	総合型選抜2期入試	2026年11月3日(火)	2026年11月11日(水)	2026年11月20日(金)	2026年11月26日(木)
	総合型選抜3期入試	2026年11月13日(金)	2026年11月20日(金)	2026年11月27日(金)	2026年12月3日(木)
	総合型選抜4期入試	2027年1月15日(金)	2027年1月22日(金)	2027年1月29日(金)	2027年2月4日(木)
	総合型選抜5期入試	2027年3月11日(木)	2027年3月18日(木)	2027年3月18日(木)	2027年3月23日(火)
学校 推薦型 選抜	指定校推薦入試	2026年12月1日(火)	2026年12月8日(火)	2026年12月15日(火)	2026年12月24日(木)
	公募制推薦入試	2026年12月1日(火)	2026年12月8日(火)	2026年12月15日(火)	2026年12月24日(木)
特別 推薦	同窓生推薦入試	2026年12月1日(火)	2026年12月8日(火)	2026年12月15日(火)	2026年12月24日(木)
	キリスト教会推薦入試	2026年12月1日(火)	2026年12月8日(火)	2026年12月15日(火)	2026年12月24日(木)
	園長推薦入試	2026年12月1日(火)	2026年12月8日(火)	2026年12月15日(火)	2026年12月24日(木)
特別 選抜	社会人入試	2026年12月18日(金)	2026年12月24日(木)	2027年1月8日(金)	2027年1月14日(木)
	海外帰国生徒入試	2026年12月18日(金)	2026年12月24日(木)	2027年1月8日(金)	2027年1月14日(木)
一般 選抜	一般選抜入試	2027年2月4日(木)	2027年2月12日(金)	2027年3月18日(木)	2027年3月23日(火)

..... イベント参加限定特典!

オープンキャンパス or キャンパス見学・入試相談会 参加で
入学検定料 32,000円 → 20,000円 に!

特典

本学が実施するオープンキャンパスもしくはキャンパス見学・入試相談会の参加で入試時の「入学検定料」32,000円が20,000円になります。

特典対象者

2026年3月以降に本学が実施するオープンキャンパスもしくはキャンパス見学・入試相談会に参加された方に配布する「参加証明書」を入試の出願書類送付時に提出される方。
 ※各地区で開催する「進学相談会」や「進学フェア」などのイベントや個別相談・オンライン個別相談は「参加証明書」配布対象外です。

**「参加証明書」を配布する
 本学が実施する
 イベント日**

オープンキャンパス
 3/22(日)・3/27(金)・5/10(日)・5/24(日)・6/7(日)・6/28(日)・7/12(日)・8/23(日)・9/20(日)・
 10/31(土)・12/19(土)

キャンパス見学・入試相談会
 6/13(土)・7/25(土)・10/10(土)

**特典の
 利用方法の流れ**

STEP 1 「参加証明書」の入手

2026年3月以降に本学が実施するオープンキャンパスもしくはキャンパス見学・入試相談会に参加された方にお渡しします。出願まで大切に保管してください。

STEP 2 Web出願登録

「Web出願」の登録時に「参加証明書」の提出に関する質問事項を用意しています。「参加証明書を提出する」を選択してください。

STEP 3 入学検定料の決済

入学検定料20,000円の決済お支払い画面へ移行します。決済方法を選択肢、決済を完了してください。

STEP 4 出願書類提出時に「参加証明書」を送付

決済完了後に登録されたメールアドレス宛に「出願登録完了メール」が届きます。出願書類の提出方法が記載されていますので、必要書類と共に「参加証明書」を必ず同封してください。

※Web出願登録時で「参加証明書」を提出する”を選択されて、20,000円の決済が完了された後、本学への出願書類提出時に「参加証明書」の提出がない場合はいかなる理由があっても受験できません。また、すでに決済された入学検定料の返還はできません。

※「参加証明書」は紛失されても再発行はできませんので保管にはくれぐれもご注意ください。

入学試験における学力の3要素について

入試区分	選抜方法	学力の3要素			配点	合計
		知識・技能	思考力 判断力・表現力	主体性 多様性・協働性		
総合型選抜	調査書	○	○	○	-	100
	エントリーシート	○	○	○	20	
	プレゼンテーション・面接		◎	◎	80	
	活動報告書(任意)	-	-	-	-	
学校推薦型選抜	調査書	○	○	○	-	100
	推薦書	○	○	○	-	
	志望理由書	○	○	○	20	
	面接	◎	◎	◎	80	
	活動報告書(任意)	-	-	-	-	
公募制推薦入試	調査書	○	○	○	-	100
	推薦書	○	○	○	-	
	志望理由書	○	○	○	20	
	面接	◎	◎	◎	80	
	活動報告書(任意)	-	-	-	-	
特別推薦	調査書	○	○	○	-	100
	推薦書	○	○	○	-	
	志望理由書	○	○	○	20	
	面接	◎	◎	◎	80	
	活動報告書(任意)	-	-	-	-	
一般選抜	調査書	○	○	○	-	100
	学力試験 (1科目入試)	◎	○		100	
総合型選抜	調査書	○	○	○	-	100
	エントリーシート	○	○	○	20	
	プレゼンテーション・面接		◎	◎	80	
	活動報告書(任意)	-	-	-	-	
特別選抜	調査書	○	○	○	-	100
	面接		◎	◎	80	
	小論文	◎	◎		20	

活動報告書の取り扱いについて(本学様式):活動報告書は参考資料とし、提出は任意とします。

総合型選抜では、本学への入学を希望し、建学の精神に理解を示し、主体性をもって多様な人々と協働して学ぼうとする姿勢を有し、保育・幼児教育への関心と基礎学力を基盤として、入学後の学びに対する見通しと学修への意欲を有する人を求めます。そのため、プレゼンテーション、面接および書類審査(エントリーシート等)により総合的に評価します。

出願資格

高等学校もしくは中等教育学校を卒業した者、もしくは2027年(令和9年)3月卒業見込みの者で次の要件を満たす者。

1. 本学を専願とする者
2. 本学のアドミッション・ポリシーを理解する者

一次選考について

● エントリー書類(一次選考用書類)

1. エントリーシート
[オープンキャンパス、キャンパス見学・入試相談会に参加もしくは本学Webサイトよりダウンロード]

● 選考方法(一次選考)

エントリーシート、選択したカテゴリ内容、によって本試験への出願の「適」・「否」を判定します。

3つのカテゴリから選択してください

- ①対話重視型(自己PR(3分程度)と合わせて面接 20分間)
・エントリーシートに基づくプレゼンテーション・面接
- ②プレゼン型(プレゼン(3分程度)と合わせて質疑応答・面接 20分間)
・高校の授業などで制作した美術作品や保育教材(エプロンシアター、紙芝居など)の披露
・部活動紹介、地域での活動の紹介 など
- ③保育表現型(実技(3分程度)と合わせて質疑応答・面接 20分間)
・音楽表現(ピアノ、ギター、フルート、歌など)
・身体表現(ダンスなど)
・ことばによる表現(絵本の読み聞かせ、紙芝居の演技)

● 一次選考時間

エントリーシート、選択したカテゴリ内容、によって本試験への出願の「適」・「否」を判定します。

8:30	9:10	9:30
一次選考時間①	入室時間	諸連絡
		プレゼンテーション・面接
12:30	13:10	13:30
一次選考時間②	入室時間	諸連絡
		プレゼンテーション・面接

学内への入構は、一次選考時間①は8時30分から、一次選考時間②は12時30分からとします。選考時間は一次試験選考票送付時にお知らせします。

必要書類

1


エントリーシート



オープンキャンパス、キャンパス見学・入試相談会にて配布。もしくは本学ホームページよりダウンロードし、作成してください。

2

- ・選考票返信用宛名記入用紙
- ・写真票(写真を貼付)
- ・選考票返信用切手貼付台紙(切手を貼付)



「本学ホームページ エントリー登録サイト」でダウンロードし、印刷した書類に、必要な情報の記入ならびに切手(指定金額分)を貼付してください

※一次選考時点での入学検定料の支払いはありません

一次試験の結果で「適」通知を受けた方は本試験の出願の準備を開始してください

本試験について

● 出願書類

1. 調査書 [出身高等学校長が作成し厳封したもの]
※高校卒業後の年数経過により調査書が発行できない者は「卒業証明書」と「単位修得証明書」を提出してください。
2. 活動報告書(現役生:任意) [Web出願サイトよりダウンロード]

● 選抜方法(本試験)

調査書及び一次選考の結果に基づいて選抜します。
※「学力の3要素」についての詳細は、P.8「入学試験における学力の3要素」を参照のこと。

● 試験時間(本試験)

来学する必要はありません。

必要書類

1

出身高等学校調査書



2

活動報告書(任意)



3

参加証明書

オープンキャンパス、キャンパス見学・入試相談会へ参加された方で参加証明書を
お持ちの方は必ず同封してください。
※紛失されても再発行はできません。

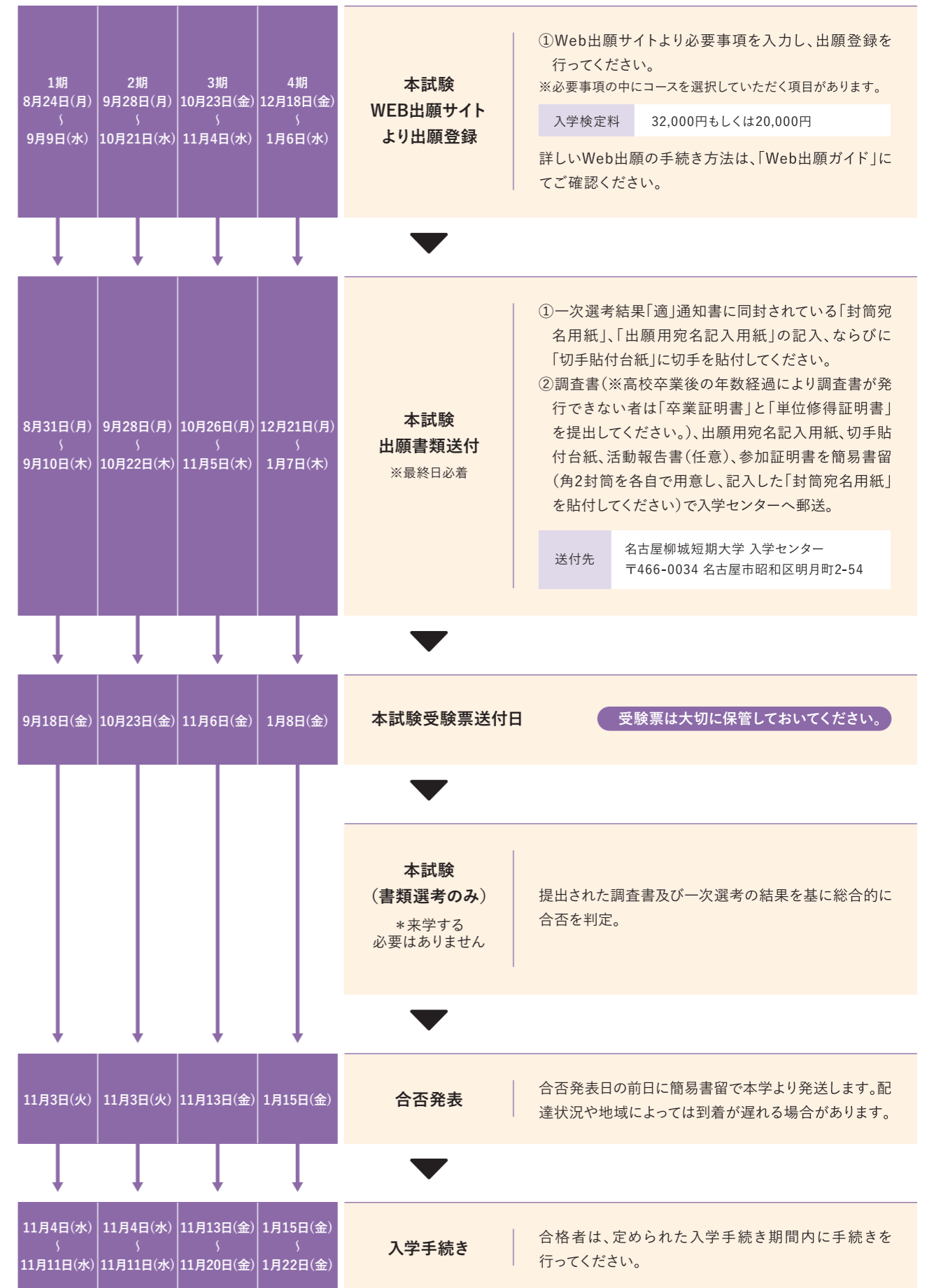
4

- ・出願用宛名記入用紙
- ・受験票返信用切手貼付台紙(切手を貼付)

入学検定料 32,000円もしくは20,000円

Web出願サイトで納入
[Web出願ガイド]をご覧ください

総合型選抜1期・2期・3期・4期入試の流れ



入学者
受入方針

指定校推薦入試では、本学への入学を強く希望し、建学の精神に理解を示し、主体性をもって多様な人々と協働して学ぼうとする姿勢を有し、本学が指定する高等学校において継続的に学習や活動に取り組んできた人を求めます。そのため、名古屋柳城短期大学が信頼関係を築いてきた高等学校に在籍し、本学のアドミッション・ポリシーに示された人物像に合致し、指定された学習成績の要件を満たす者として在籍する高等学校長の推薦を受けた者について、書類審査(調査書、推薦書、志望理由書等)および面接により評価します。

※出願資格・選考方法など詳細については、在籍高校にご確認ください。

必要書類

1 調査書

出身高等学校長が作成し
厳封したもの



2 推薦書

Web出願サイトよりWordもしくはPDFをダウンロード
高校の先生の指示に従って
利用してください



3 志望理由書

Web出願サイトよりダウンロード



4 活動報告書 (任意)

Web出願サイトよりダウンロード



5 参加証明書

オープンキャンパス、キャンパス見学・入試相談会へ参加された方で参加証明書をお持ちの方は必ず同封してください。

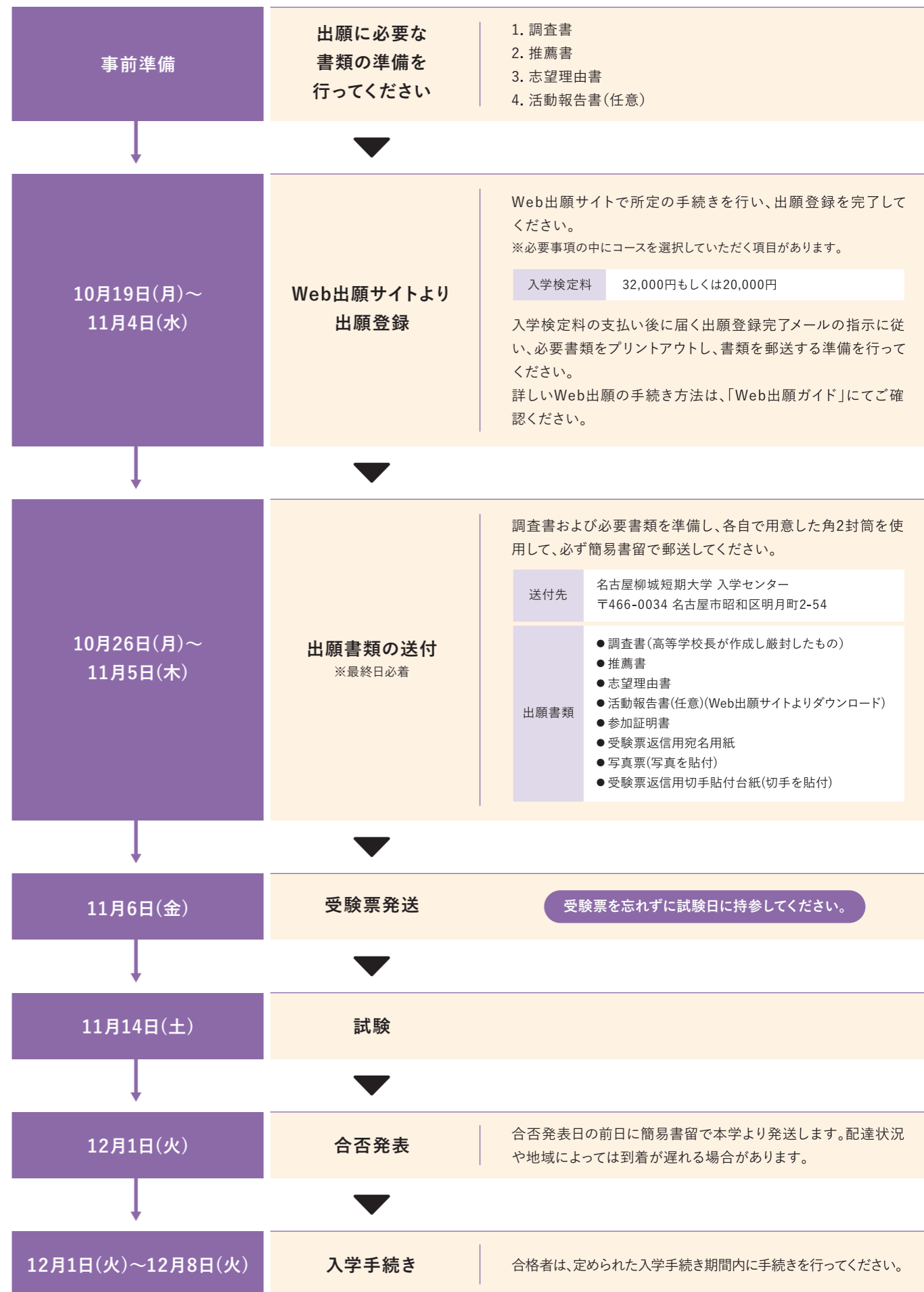


6

- ・受験票返信用宛名用紙
- ・写真票(写真を貼付)
- ・受験票返信用切手貼付台紙(切手を貼付)

入学検定料 32,000円もしくは20,000円

指定校推薦入試の流れ



入学者
受入方針

公募制推薦入試では、本学への入学を希望し、建学の精神に理解を示し、主体性をもって多様な人々と協働して学ぼうとする姿勢を有し、高等学校での学習や諸活動を通して得た経験を学びに生かそうとする人を求めます。そのため、在籍する高等学校長の推薦を受けて本学を専願する者を対象に、書類審査(調査書、推薦書、志望理由書等)、課題作文および面接により評価します。

出願資格

高等学校もしくは中等教育学校を2027年(令和9年)3月卒業見込みの者で次の要件を満たす者。

1. 本学を専願とする者
2. 高等学校長もしくは中等教育学校長の推薦を受けられる者
3. 高等学校最終学年第1学期まで、または前期までの学習成績の状況(全体の評定平均値)が3.0以上の者
4. 出願時までの欠席日数が25日以内の者
※なお、在籍する高等学校が認める特別な事情については、この限りではありません
5. 本学のアドミッション・ポリシーを理解する者

選考について

選抜方法

書類審査(調査書、推薦書、志望理由書等)、課題作文に基づく質疑応答・面接によって選抜します。

※「学力の3要素」についての詳細は、P.8「入学試験における学力の3要素」を参照ください。
※質疑応答・面接は、個別形式で15分程度実施

課題作文

テーマ (600字程度)
次の3つのテーマから1つを選んで、あなたの体験や思いを交えて作文してください。

- ・理想の保育者とは
- ・子どもにやさしい社会とは
- ・子どもにとって遊びとは

試験時間

9:00	9:40	10:00
入室時間	諸連絡	課題作文に基づく質疑応答・面接

学内への入構は、9時からとします。

必要書類

1 調査書
出身高等学校長が作成し
厳封したもの



2 推薦書
Web出願サイトよりWordもしくはPDFをダウンロード
高校の先生の指示に従って
利用してください



3 志望理由書
Web出願サイトよりダウンロード



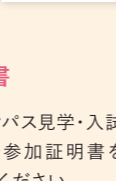
4 課題作文
Web出願サイトよりダウンロード



5 活動報告書(任意)
Web出願サイトよりダウンロード



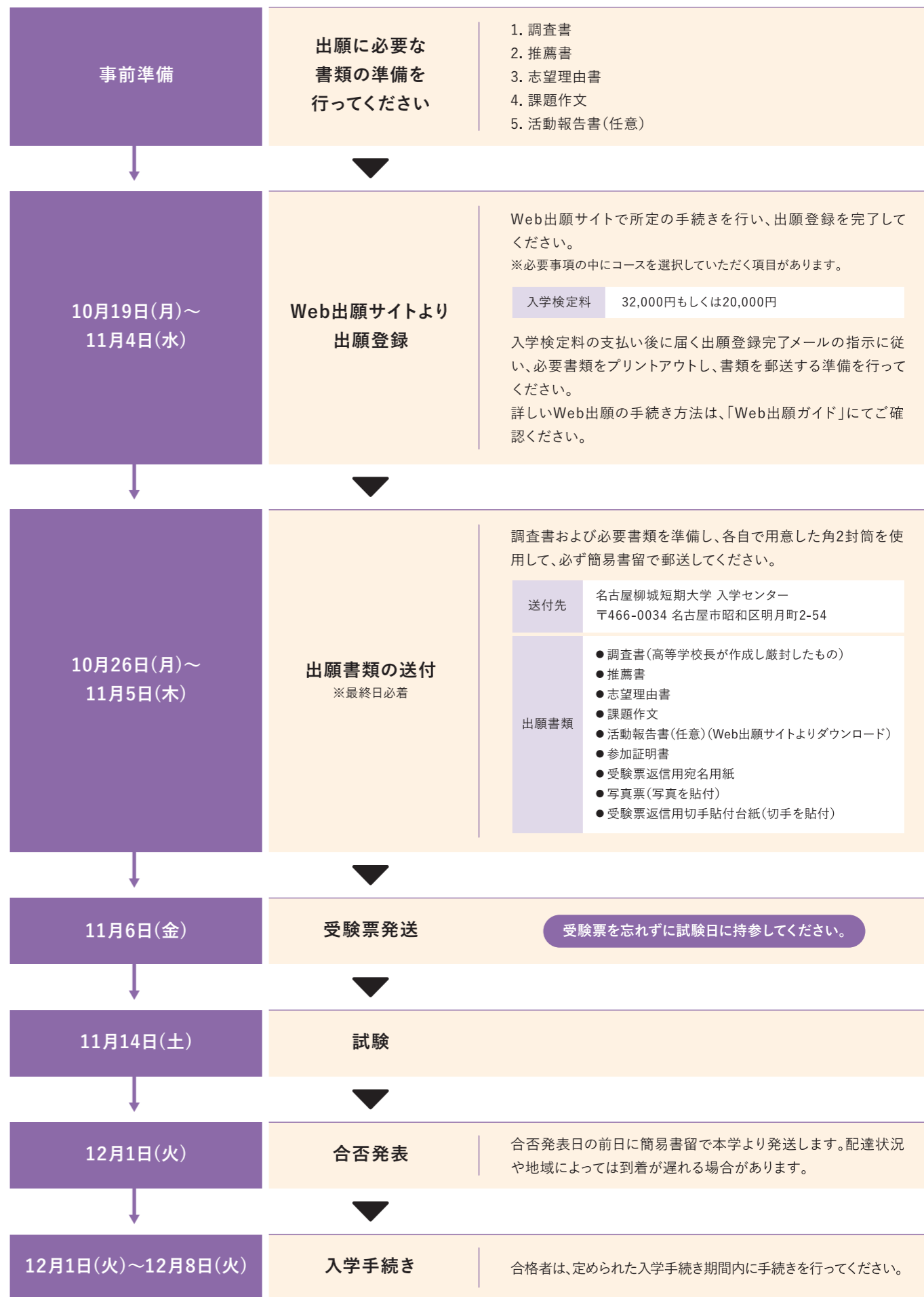
6 参加証明書
オープンキャンパス、キャンパス見学・入試相談会へ参加された方で参加証明書をお持ちの方は必ず同封してください。



- 7
- ・受験票返信用宛名用紙
 - ・写真票(写真を貼付)
 - ・受験票返信用切手貼付台紙(切手を貼付)

入学検定料 32,000円もしくは20,000円

公募制推薦入試の流れ



同窓生推薦入試

合格した者は
入学金を免除します

専願

入学者 受入方針

同窓生推薦入試では、本学への入学を希望し、建学の精神に理解を示し、主体性をもって多様な人々と協働して学ぼうとする姿勢を有し、本科の教育内容を学ぶために必要な基礎学力と保育・幼児教育への関心および学修への意欲を有する人を求めます。そのため、親または兄妹姉妹、祖母が同窓生(名古屋柳城短期大学の卒業生・修了生及び在学学生であるか、名古屋柳城女子大学の卒業生及び在学学生)である者を対象に、書類審査(調査書、推薦書、志望理由書等)に基づく面接により評価します。

出願資格

親・兄弟姉妹・祖母が名古屋柳城短期大学の卒業生もしくは在学学生、または姉妹が、名古屋柳城女子大学の卒業生もしくは在学学生で次の要件を満たす者。

1. 高等学校もしくは中等教育学校を卒業、もしくは2027年(令和9年)3月卒業見込みの者
2. 本学を専願とする者
3. 本学のアドミッション・ポリシーを理解する者

選考について

選抜方法

書類審査(調査書、推薦書、志望理由書等)、志望理由書に基づく質疑応答・面接によって選抜します。

※「学力の3要素」についての詳細は、P.8「入学試験における学力の3要素」を参照ください。
※質疑応答・面接は、個別形式で15分程度実施

試験時間

9:00	9:40	10:00
入室時間	諸連絡	志望理由書に基づく質疑応答・面接

学内への入構は、9時からとします。

入試の流れはP.20へ

キリスト教会推薦入試

合格した者は
入学金を免除します

専願

入学者 受入方針

キリスト教会推薦入試では、本学への入学を希望し、建学の精神に理解を示し、主体性をもって多様な人々と協働して学ぼうとする姿勢を有し、本科の教育内容を学ぶために必要な基礎学力と保育・幼児教育への関心および学修への意欲を有する人を求めます。そのため、日本聖公会を含む日本キリスト教会協議会(NCC-J)加盟の教会またはカトリック中央協議会の信徒並びにその子弟で一定の要件(学習成績の状況等)を満たしている者を対象に、書類審査(調査書、推薦書、志望理由書等)に基づく面接により評価します。

出願資格

本学を専願とする者で次の要件を満たす者。

1. 日本聖公会を含む日本キリスト教協議会(NCC-J)加盟の教会またはカトリック中央協議会の教会の信徒並びにその子弟の者
2. 本学院並びに本学の建学の精神に賛同する者
3. 保育者としての適性がある者として、所属教会の牧師またはそれに準ずる聖職者が推薦する者
4. 次のいずれかに該当する者
 - ①高等学校又は中等教育学校を卒業した者及び2027年(令和9年)3月卒業見込みの者
 - ②通常の課程による12年の学校教育を修了した者及び2027年(令和9年)3月修了見込みの者
 - ③学校教育法施行規則(昭和22年文部省令第11号)第150条の規定により、高等学校を卒業した者と同等以上の学力があると認められる者及び令和9年3月31日までにこれに該当する見込みの者
5. 本学のアドミッション・ポリシーを理解する者

選考について

選抜方法

書類審査(調査書、推薦書、志望理由書等)、志望理由書に基づく質疑応答・面接によって選抜します。

※「学力の3要素」についての詳細は、P.8「入学試験における学力の3要素」を参照ください。
※質疑応答・面接は、個別形式で15分程度実施

試験時間

9:00	9:40	10:00
入室時間	諸連絡	志望理由書に基づく質疑応答・面接

学内への入構は、9時からとします。

入試の流れはP.20へ

必要書類

1 調査書

出身高等学校長が作成し
厳封したものと



2 推薦書

Web出願サイトよりWordもしくはPDFをダウンロード



3 推薦者に関する書類

卒業生:卒業証明書
在学学生:在学証明書

※推薦者に関する書類は、
本学教務課にて手続きを行ってください。



4 志望理由書

Web出願サイトよりダウンロード



5 活動報告書(現役生:任意)

Web出願サイトよりダウンロード

※2027年3月卒業見込みの者のみ



6 参加証明書

オープンキャンパス、キャンパス見学・入試相談会へ参加された方で参加証明書をお持ちの方は必ず同封してください。

- ・受験票返信用宛名用紙
- ・写真票(写真を貼付)
- ・受験票返信用切手貼付台紙(切手を貼付)

入学検定料 32,000円もしくは20,000円

必要書類

1 調査書

出身高等学校長が作成し
厳封したものと

※高校卒業後の年数経過により調査書が発行できない者は「卒業証明書」と「単位修得証明書」を提出してください。



2

日本聖公会を含む日本キリスト教協議会(NCC-J)加盟の教会またはカトリック中央協議会の教会牧師またはそれに準ずる聖職者による推薦書

Web出願サイトよりWordもしくはPDF(手書き用)をダウンロード(推薦者が記入すること)2027年3月卒業見込みの者は推薦者の記入後、担任または進路指導担当の先生に署名・捺印を貰ってください。



3 志望理由書

Web出願サイトよりダウンロード



4

活動報告書(現役生:任意)

Web出願サイトよりダウンロード

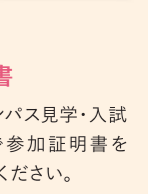
※2027年3月卒業見込みの者のみ



5

参加証明書

オープンキャンパス、キャンパス見学・入試相談会へ参加された方で参加証明書をお持ちの方は必ず同封してください。



6

- ・受験票返信用宛名用紙
- ・写真票(写真を貼付)
- ・受験票返信用切手貼付台紙(切手を貼付)

入学検定料 32,000円もしくは20,000円

園長推薦入試

合格した者は入学金を半額減免します

専願

入学者受入方針

園長推薦入試では、本学への入学を希望し、建学の精神に理解を示し、主体性をもって多様な人々と協働して学ぼうとする姿勢を有し、本科の教育内容を学ぶために必要な基礎学力と保育・幼児教育への関心および学修への意欲を有する人を求めます。そのため、高等学校入学以降に保育所や幼稚園、認定こども園などの施設において職場体験やボランティア活動を行い、各施設の園長・施設長から推薦のあった者を対象に、書類審査(調査書、推薦書、志望理由書等)、体験レポートに基づく面接により評価します。

出願資格

高等学校もしくは中等教育学校を卒業、もしくは2027年(令和9年)3月卒業見込みの者で次の要件を満たす者。

- 1.本学での勉学を強く希望し、専願とする者。
- 2.出願時までに幼稚園、保育園(所)、認定こども園、施設など同一施設等において、職場体験、ボランティア活動を3日以上行った者で各施設の園長・施設長から推薦を受けられる者
- 3.本学のアドミッション・ポリシーを理解する者

選考について

選抜方法

書類審査(調査書、推薦書、志望理由書等)、体験レポートに基づく質疑応答・面接によって選抜します。

※「学力の3要素」についての詳細は、P.8「入学試験における学力の3要素」を参照ください。
※質疑応答・面接は、個別形式で15分程度実施

体験レポート

テーマ (600字程度) 「保育現場での職業体験やボランティア活動を経て、あなたが考えたことを述べなさい」

試験時間

9:00	9:40	10:00
入室時間	諸連絡	体験レポートに基づく質疑応答・面接

学内への入構は、9時からとします。

必要書類

1 調査書

出身高等学校長が作成し厳封したもの
※高校卒業後の年数経過により調査書が発行できない者は、「卒業証明書」と「単位修得証明書」を提出してください。



2 推薦書

Web出願サイトよりWordもしくはPDFをダウンロード
推薦者が記入すること



3 志望理由書

Web出願サイトよりダウンロード



4 体験レポート

Web出願サイトよりダウンロード



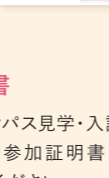
5 活動報告書(現役生:任意)

Web出願サイトよりダウンロード
※2027年3月卒業見込みの者のみ



6 参加証明書

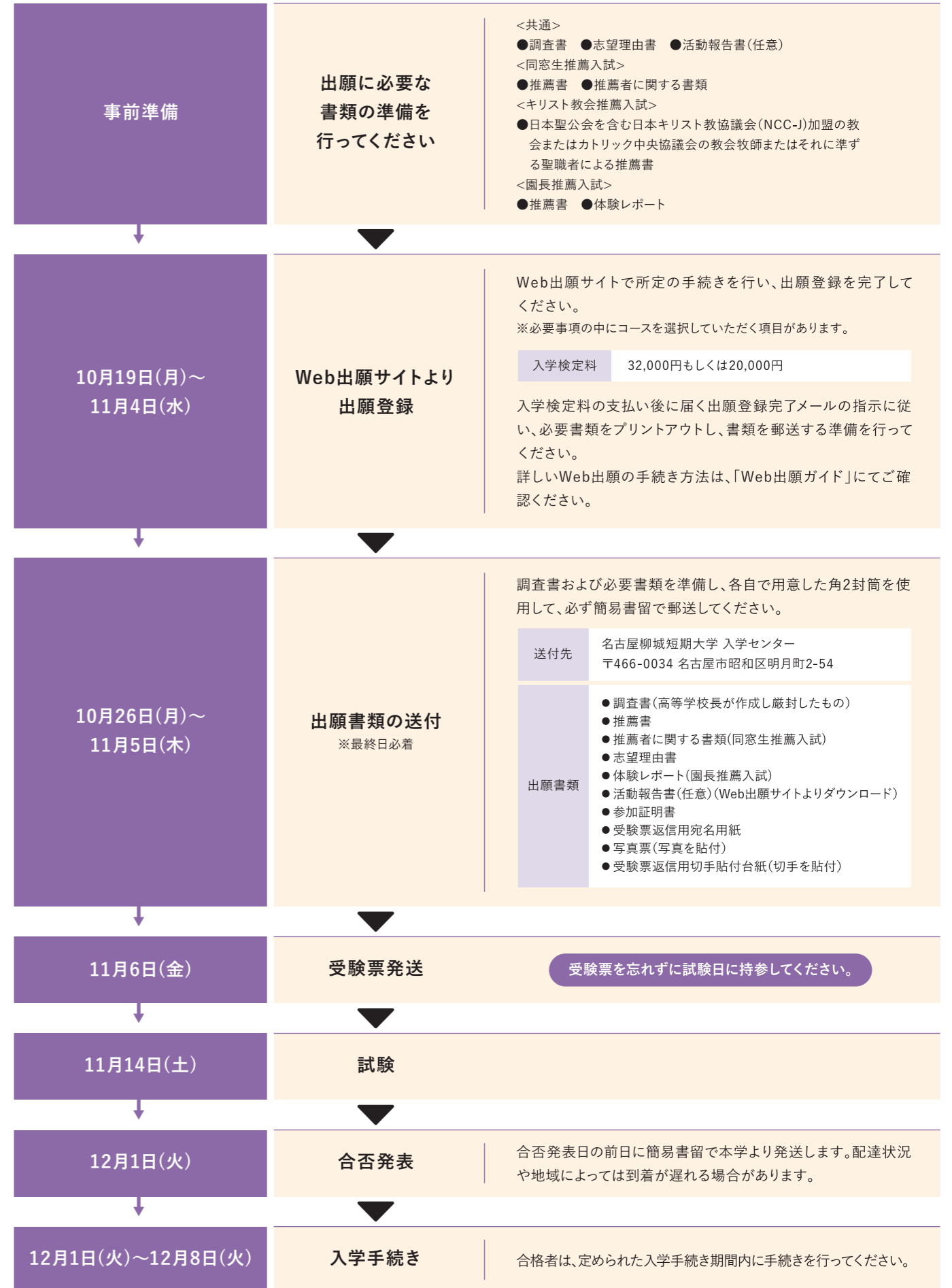
オープンキャンパス、キャンパス見学・入試相談会へ参加された方で参加証明書をお持ちの方は必ず同封してください。



- ・受験票返信用宛名用紙
- ・写真票(写真を貼付)
- ・受験票返信用切手貼付台紙(切手を貼付)

入学検定料 32,000円もしくは20,000円

特別推薦 同窓生推薦入試 キリスト教会推薦入試 園長推薦入試 の流れ



入学者
受入方針

特別推薦(社会人入試)では、社会における経験を学びに生かそうとし、本学への入学を希望し、建学の精神に理解を示し、主体性をもって多様な人々と協働して学ぼうとする姿勢と保育・幼児教育への関心を有する人を求めます。そのため、本学が定める条件を満たした者を対象に、書類審査、小論文および面接により総合的に評価します。

入学者
受入方針

一般選抜入試では、本学への進学を希望し、建学の精神に理解を示し、保育・幼児教育への関心を有し、本学の教育内容を学ぶために必要な基礎学力と学修への意欲を有し、保育者としての素養を備える人を求めます。そのため、書類審査(調査書)および学力試験により評価します。

入試日程

Web出願登録期間	出願期間 ^[最終日必着]	受験票送付日
11月16日(月)~11月30日(月)	11月23日(月)~12月3日(木)	12月4日(金)
試験日	合否発表日	入学手続期間
12月12日(土)	12月18日(金)	12月18日(金)~12月24日(木)

出願資格

本学のアドミッション・ポリシーを理解する者で次のいずれかに該当する者。

1. 高等学校もしくは中等教育学校を卒業した者で入学年度の4月1日現在で満20歳以上の者
2. 高等学校卒業程度認定試験(大学入学資格検定)合格者で入学年度の4月1日現在で満20歳の者

選考について

選抜方法

小論文(800字程度)、面接(20分間)、社会人調査書等により総合的に判断します。
※「学力の3要素」についての詳細は、P.8「入学試験における学力の3要素」を参照ください。

試験時間

8:30	9:10	9:30	10:30	11:00
入室時間	諸連絡	小論文(800字程度)		面接(20分間)

学内への入構は、8時30分からとします。

必要書類

1
調査書

出身高等学校長が作成し厳封したもの
※高校卒業後の年数経過により調査書が発行できない者は、「卒業証明書」と「単位修得証明書」を提出してください。



2

社会人調査書

Web出願サイトよりPDF(手書き用)をダウンロード



3

高等学校卒業程度認定試験
(大学入学資格検定試験)
合格者は、「合格証明」および
「合格成績証明書」

ただし、免除科目がある場合は、高等学校が発行する在籍中の「調査書」と履修した「成績証明書」を併せて提出してください。なお、調査書等の提出が不可能な場合は、「単位修得証明書」を提出してください。

4

参加証明書

オープンキャンパス、キャンパス見学・入試相談会へ参加された方で参加証明書をお持ちの方は必ず同封してください。

5

- ・受験票返信用宛名用紙
- ・写真票(写真を貼付)
- ・受験票返信用切手貼付台紙(切手を貼付)

入学検定料 32,000円もしくは20,000円

入試日程

Web出願登録期間	出願期間 ^[最終日必着]	受験票送付日
2027年 12月24日(木)~2028年 1月14日(木)	2027年 1月5日(火)~1月15日(金)	1月18日(月)
試験日	合否発表日	入学手続期間
1月30日(土)	2月4日(木)	2月4日(木)~2月12日(金)

出願資格

次のいずれかに該当する者。

1. 高等学校もしくは中等教育学校を卒業した者、もしくは2027年(令和9年)3月卒業見込みの者
2. 通常の課程による12年の学校教育を修了した者、もしくは2027年(令和9年)3月修了見込みの者
3. 学校教育法施行規則(昭和22年文部省令第11号)第150条の規定により、高等学校を卒業した者と同等以上の学力が認められる者、及び2027年(令和9年)3月までにこれに該当する見込みの者で2027年(令和9年)4月1日までに18歳に達する者

※3のうち、学校教育法施行規則第150条第7号に基づき、大学の入学審査を希望する者は、出願開始日の2か月前(11月5日)までに入学センターまで申し出ること。

選考について

選抜方法

学力試験の成績、書類審査(調査書等)によって総合的に選抜します。

※「学力の3要素」についての詳細は、P.8「入学試験における学力の3要素」を参照ください。

学力試験(記述式)

内容	配点	
国語	現代の国語、言語文化(古文・漢文を除く)	100点

試験時間

9:00	9:40	10:00
入室時間	諸連絡	国語

学内への入構は、9時からとします。

必要書類

1
調査書

出身高等学校長が作成し厳封したもの
※高校卒業後の年数経過により調査書が発行できない者は、「卒業証明書」と「単位修得証明書」を提出してください。



2

活動報告書
(現役生:任意)

Web出願サイトよりダウンロード



3

高等学校卒業程度認定試験
(大学入学資格検定試験)
合格者は、「合格証明」および
「合格成績証明書」

ただし、免除科目がある場合は、高等学校が発行する在籍中の「調査書」と履修した「成績証明書」を併せて提出してください。なお、調査書等の提出が不可能な場合は、「単位修得証明書」を提出してください。

4

参加証明書

オープンキャンパス、キャンパス見学・入試相談会へ参加された方で参加証明書をお持ちの方は必ず同封してください。

5

- ・受験票返信用宛名用紙
- ・写真票(写真を貼付)
- ・受験票返信用切手貼付台紙(切手を貼付)

入学検定料 32,000円もしくは20,000円

入学者 受入方針

総合型選抜では、本学への入学を希望し、建学の精神に理解を示し、主体性をもって多様な人々と協働して学ぼうとする姿勢を有し、保育・幼児教育への関心と基礎学力を基盤として、入学後の学びに対する見通しと学修への意欲を有する人を求めます。
そのため、プレゼンテーション、面接および書類審査(エントリーシート等)により総合的に評価します。

出願資格

高等学校もしくは中等教育学校を卒業した者、もしくは2027年(令和9年)3月卒業見込みの者

選考について

一次選考選抜方法

エントリーシートを審査して本試験への出願の「適」・「否」を判定します。

出願の「適」通知を受けた者

本試験選抜方法

書類審査(エントリーシート等)、プレゼンテーション・面接によって選抜します。
※「学力の3要素」についての詳細は、P.8「入学試験における学力の3要素」を参照ください。

3つのカテゴリから選択してください

①対話重視型(自己PR(3分程度)と合わせて面接 20分間)

・エントリーシートに基づくプレゼンテーション・面接

②プレゼン型(プレゼン(3分程度)と合わせて質疑応答・面接 20分間)

・高校の授業などで制作した美術作品や保育教材(エプロンシアター、紙芝居など)の披露
・部活動紹介、地域での活動の紹介 など

③保育表現型(実技(3分程度)と合わせて質疑応答・面接 20分間)

・音楽表現(ピアノ、ギター、フルート、歌など)
・身体表現(ダンスなど)
・ことばによる表現(絵本の読み聞かせ、紙芝居の演技など)

試験時間

8:30	9:10	9:30
入室時間	諸連絡	プレゼンテーション・面接

学内への入構は、8時30分からとします。

一次選考必要書類

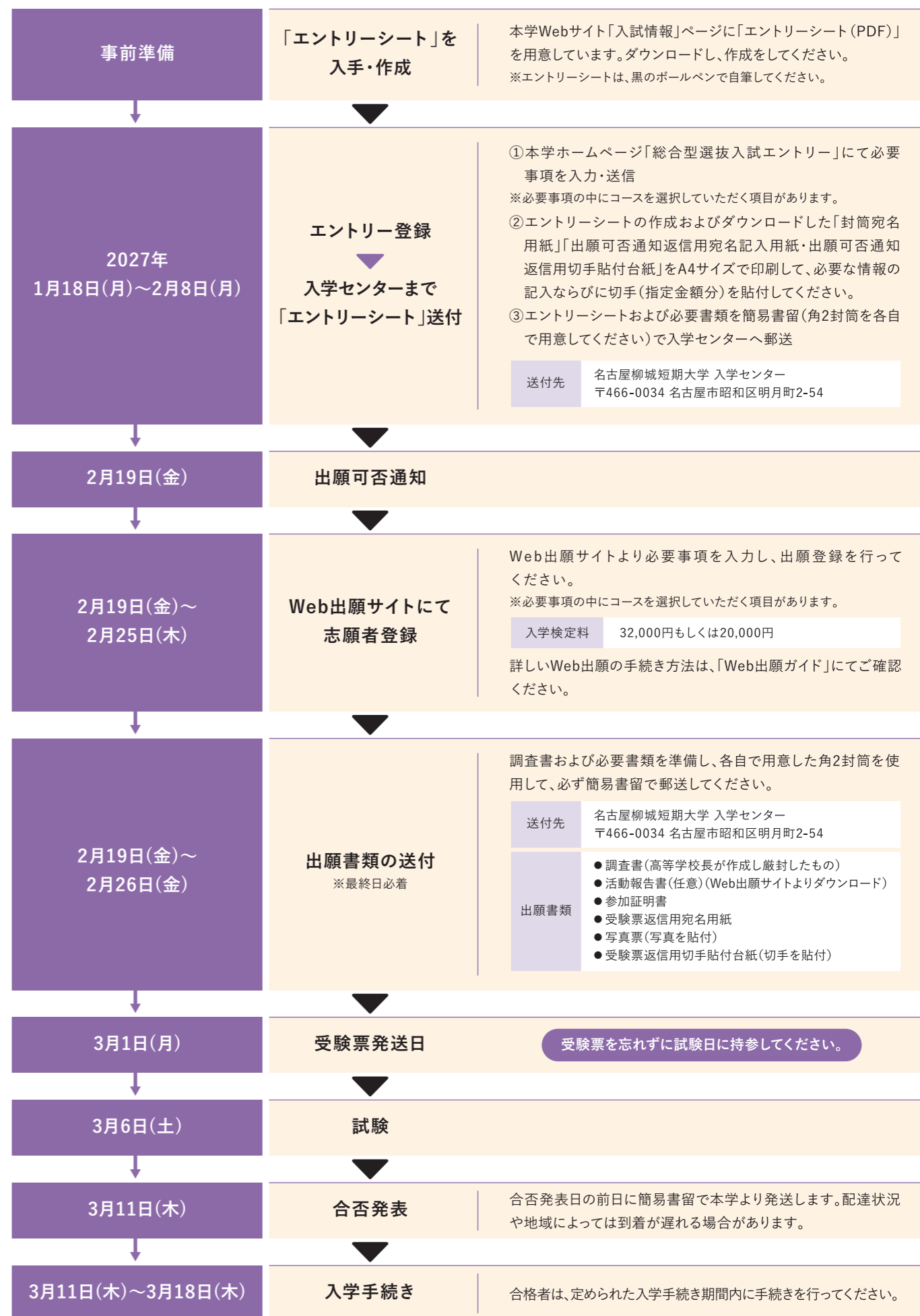
- 1 エントリーシート**
オープンキャンパス、キャンパス見学・入試相談会にて配布。もしくは本学ホームページよりダウンロードし、作成してください。
- 2**
・出願可否通知返信用宛名記入用紙
・出願可否通知返信用切手貼付台紙(切手を貼付)

本試験必要書類

- 1 調査書**
出身高等学校長が作成し厳封したもの
※高校卒業後の年数経過により調査書が発行できない者は、「卒業証明書」と「単位修得証明書」を提出してください。
- 2 活動報告書(任意)**
Web出願サイトよりダウンロード
- 3 参加証明書**
オープンキャンパス、キャンパス見学・入試相談会へ参加された方で参加証明書をお持ちの方は必ず同封してください。
- 4**
・受験票返信用宛名用紙
・写真票(写真を貼付)
・受験票返信用切手貼付台紙(切手を貼付)

入学検定料 32,000円もしくは20,000円

総合型選抜5期入試の流れ



入学者 受入方針

特別推薦(海外帰国生徒入試)では、日本国外における幅広い経験を学びに生かそうとし、本学への入学を希望し、建学の精神に理解を示し、主体性をもって多様な人々と協働して学ぼうとする姿勢と保育・幼児教育への関心を有する人を求めます。そのため、日本国籍を有し、外国での学校教育を受けている者で、本学が示した要件を満たしている者を対象に、書類審査(調査書等)、小論文、面接により総合的に評価します。

入試日程

Web出願登録期間	出願期間[最終日必着]	受験票送付日
11月16日(月)~11月30日(月)	11月23日(月)~12月3日(木)	12月4日(金)
試験日	合否発表日	入学手続期間
12月12日(土)	12月18日(金)	12月18日(金)~12月24日(木)

出願資格

日本の国籍を有する者で、保護者の海外在留により外国で学校教育を受けたことのある者のうち、次のいずれかに該当する者。

1. 外国において在外教育施設を除く高等学校に最終学年を含め2年以上継続して在籍し、学校教育における12年の課程を2026年4月1日から2027年3月31日までに卒業(修了)または卒業(修了)見込の者
2. 日本の高等学校を2027年3月31日までに卒業見込みの者で外国の教育課程の高等学校に2年以上在学し、帰国後2年未満の者
3. 文部科学大臣が高等学校の課程と同等の課程またはこれに相当する課程を有するものとして認定もしくは指定した在外教育施設の当該課程を2027年3月31日までに卒業見込みの者で外国の教育課程の高等学校に2年以上在学した者
4. 国際バカロレア資格を有する者
5. 上記1~4の条件に準ずる資格があると本学が認めた者

選考について

● 選抜方法

小論文、面接、書類審査(調査書等)により総合的に判断します。
※「学力の3要素」についての詳細は、P.8「入学試験における学力の3要素」を参照ください。

● 試験時間

8:30	9:10	9:30	10:30	11:00
入室時間	諸連絡	小論文		面接

学内への入構は、8時30分からとします。

※必要書類など詳細については、本学入学センターまでお問い合わせしてください。

● 出願書類

※入試区分により必要書類が異なります

本学所定用紙が必要な書類(推薦書、志望理由書、活動報告書など)はWeb出願サイト(https://www.ryujo.ac.jp/webguide)に用意しています。ダウンロードし、提出準備をしてください。

書類	入試区分	総合型選抜					学校推薦型選抜		特別推薦			一般選抜入試	特別選抜	
		総合型選抜1期	総合型選抜2期	総合型選抜3期	総合型選抜4期	総合型選抜5期	指定校推薦入試	公募制推薦入試	同窓生推薦入試	キリスト教会推薦入試	園長推薦入試		社会人入試	帰国生徒入試
調査書 [出身学校長が作成し 厳封したもの]		●★4	●★4	●★4	●★4	●★4	●	●	●★4	●★4	●★4	●★4	●★4	●
推薦書 [出身学校長が 記入すること] [キリスト教会推薦・ 園長推薦は推薦者が 記入すること]							●★1	●★1	●★2	●★2	●★2			
エントリーシート		●★3	●★3	●★3	●★3	●★3								
課題作文 園長推薦は体験レポート								●		●				
志望理由書							●	●	●	●	●			
活動報告書 [任意]		●	●	●	●	●	●	●	●	●	●	●	●	
同窓生入学金 免除申請書		●★5	●★5	●★5	●★5	●★5	●★5	●★5		●★5	●★5	●★5	●★5	
附属幼稚園卒園者 入学金免除申請書		●★6	●★6	●★6	●★6	●★6	●★6	●★6		●★6	●★6	●★6	●★6	
オープンキャンパス 等参加証明書		●★7	●★7	●★7	●★7	●★7	●★7	●★7	●★7	●★7	●★7	●★7	●★7	

★1: 学校推薦型選抜入試に係る「推薦書」はWord(入力用)とPDF(手書き用)をWeb出願サイトに用意しています。所定用紙をダウンロードし、出身学校長が作成し、厳封してください。

★2: 同窓生推薦入試・キリスト教会推薦入試・園長推薦入試を受験される方の「推薦書」はWord・PDF(手書き用)をWeb出願サイトに用意しています。所定用紙をダウンロードし、推薦者が作成し、高校の担任の先生等の署名・捺印をもらって厳封してください。なお、既卒者の方は推薦者の作成のみで、高校の担任の先生等の署名・捺印は不要です。

★3: 総合型選抜1期・2期・3期・4期・5期入試にエントリーされる方は、各入試で定められたエントリー期間内にエントリーシートを提出してください。

★4: 高校卒業後の年数経過により調査書が発行できない者は、「卒業証明書」と「単位修得証明書」を提出してください。

★5: 親・兄弟姉妹・祖母が名古屋柳城短期大学の卒業生もしくは在學生、または姉妹が名古屋柳城女子大学の卒業生もしくは在學生の方は、「同窓生入学金免除申請書」PDFをWeb出願サイトに用意しています。所定用紙をダウンロードし、当該対象者の卒業証明書、もしくは在学証明書とともに、出願書類送付時に同封してください。なお、出願時に送付されていない場合、後日、申し出があっても入学金免除の対象にはなりませんので、くれぐれもご注意ください。卒業証明書ならびに在学証明書は教務課にて手続きを行ってください。

★6: 本学院の附属幼稚園である柳城幼稚園・豊田幼稚園・三好丘聖マリーガレット幼稚園を卒園された方は「附属幼稚園卒園者入学金免除申請書」PDFをWeb出願サイトに用意しています。所定用紙をダウンロードし、附属幼稚園の卒園証書の写しとともに、出願書類時に同送してください。なお、出願時に送付されていない場合、後日、申し出があっても入学金免除の対象にはなりませんので、くれぐれもご注意ください。

★7: オープンキャンパスもしくはキャンパス見学・入試相談会に参加された方で「参加証明書」を受け取られた方は、出願書類送付時に同送してください。

※Web出願登録時で「参加証明書」を提出する”を選択されて、20,000円の決済が完了された後、本学への出願書類提出時に「参加証明書」の提出がない場合はいかなる理由があっても受験することができません。また、すでに決済された入学検定料の返還は行いません。
※「参加証明書」は紛失されても再発行はいたしませんので保管にはくれぐれもご注意ください。

● 「総合型選抜エントリー」ならびに「Web出願」について

詳しいエントリー方法ならびにWeb出願の手続き方法は「Web出願ガイド」にてご確認ください。

● 出願に関する留意事項

◆ Web出願登録について

Web出願登録は、各試験出願期間最終日の前日15時までに行ってください。この時間を過ぎますとWeb出願登録システムは利用できなくなり、出願に関する手続はできません。よって受験できなくなります。

◆ 出願書類の提出について

郵便法の改正により、本学到着まで日数を要することとなっています。

書留による郵送を原則としていますので、各郵便局に持ち込んでください。

各郵便局の営業時間にご注意ください。

最終日前日の午後の持ち込みでは、最終日に到着しない可能性もあることから、なるべく早く郵便局に持ち込み郵送の手配を行ってください。

遠方から出願される方は、特にご注意ください。

1. 出願書類の郵送は、角2封筒をご自身でご用意ください。Web出願サイトより「封筒宛名用紙」を印刷し、住所・氏名などを記入して、定められた出願書類を用意した角2封筒に入れ、宛名用紙を貼付して簡易書留にて送付してください。
2. 出願書類の出願締切は、出願期間の最終日必着です。
3. Web出願は志願者情報入力後、入学検定料振り込みをもって、出願登録が完了となります。入学検定料の支払い方法は、コンビニエンスストア、クレジットカード、インターネットバンキングのいずれかの方法を選択してください。
入学検定料の支払い手続きは、各試験の出願期間最終日の前日15:00までに終了してください。出願期間最終日の前日15:00を越えると支払い手続きができなくなり、出願の手続きが完了できませんのでご注意ください。入学検定料の支払い後、定められた書類の郵送をもって、出願完了となります。出願期間内に定められた出願書類を簡易書留にて送付してください。
※入学検定料の支払い方法でコンビニエンスストアを選択された方は、3日以内にお支払いください。期限が過ぎた場合は再度、出願登録を行ってください。なお、これに伴う出願期間等の延長はしません。

【大切なお知らせ】入学検定料のお支払いについて

コンビニエンスストアでの入学検定料のお支払い期限は、Web出願登録でコンビニエンスストアを選択してから3日以内です。ただし、たとえ支払い期限がまだ残っていたとしても、各入試のWeb出願登録期間の最終日(15:00)までに支払いが完了していない場合は、出願が無効になります。締切間近の登録では、うっかり間に合わないこともあるので、早めの出願登録・お支払いをお願いします。

また、Web出願登録期間最終日の翌日以降にお支払いされた場合は、入学検定料の返金はできませんので、くれぐれもご注意ください。

4. 「写真票・受験票返信用宛名用紙・受験票返信用切手貼付台紙」の「受験票返信用切手貼付台紙」に460円分(350円+110円)の切手をのりづけしてください。
5. 提出された書類は、返還しません。
6. 受験票は簡易書留にて郵送します。
8. 2回目以降受験される際は、入学検定料は不要です。
 - ・2回目以降受験される際は、再度Web出願サイトから出願登録手続きを行ってください。
 - ・入学検定料は、出願書類が受理されている場合にはいかなる理由があっても返還いたしません。

● 受験に関する留意事項

1. 受験票が試験日の2日前になっても届かない場合は、入学センターまで問い合わせてください。
2. 試験当日は、受験票と共に送付する受験案内に記載されている入構時間内に来学し、指定された試験室へ入室してください。試験室は当日お知らせします。
3. 試験当日、受験票を忘れたり紛失した場合は、仮受験票を発行しますので、受験する前に必ず係員に申し出てください。
4. 試験開始後30分までは遅刻を認めますが、そのための試験時間の延長はしません。
ただし、試験当日、天候不良・事故等により交通機関の遅れや運行中止などで受験に支障が出る場合は、速やかに入学センターまで連絡し指示を受けてください。
5. 試験室では、すべて監督者の指示に従ってください。
6. 試験室では、机上の受験番号札を確認して着席してください。なお、受験票は受験番号札の横に置いてください。
7. 携帯電話の電源は、試験室に入室する前に切っておいてください。
8. 筆記試験中の途中退出は認めません。ただし、試験途中で体調が悪くなった場合は、監督者に申し出てください。
9. 筆記試験中、机上には「受験票・黒鉛筆・シャープペンシル・消しゴム・時計(計時機能だけのもの)・眼鏡」以外置かないようにしてください。
10. 試験当日は、付添控室を設けません。付添人の学内への立ち入りはできません。
11. けが、病気等で通常の試験会場での受験に支障のある場合は、事前に入学センターまで連絡してください。

入学センター：☎ 052-848-8281

● 学納金について

(注)全コース共通 … 諸経費及び委託徴収金については、数千円単位で変動する場合があります。実際の納付金額は、入学後送付する納付書によりご確認ください。

2年コース学納金(2027年度入学者)

種別	年次	1年次	2年次	備考
入学金		240,000円		入学手続き時に納入
授業料(年額)		690,000円	690,000円	4月以降納入【前期・後期分納可】
教育充実費(年額)		350,000円	355,000円	4月以降納入【前期・後期分納可】
実験・実習費(年額)		49,000円	44,000円	前期納入
諸経費		6,600円	2,000円	前期納入
委託徴収金		16,000円	37,000円	前期納入
合計		1,351,600円	1,128,000円	

諸経費の内訳：1年次(研修費 4,000円、学生教育研究災害傷害保険・付帯賠償責任保険等 2,600円)
2年次(研修費 2,000円)

委託徴収金の内訳：1年次(後援会入会金 3,000円、後援会費 12,000円、学生会費 1,000円)
2年次(後援会費 12,000円、同窓会費 15,000円、学生会費 10,000円)

3年コース学納金(2027年度入学者) 長期履修学生※)

種別	年次	1年次	2年次	3年次	備考
入学金		240,000円			入学手続き時に納入
授業料(年額)		460,000円	460,000円	460,000円	4月以降納入【前期・後期分納可】
教育充実費(年額)		285,000円	285,000円	285,000円	4月以降納入【前期・後期分納可】
実験・実習費(年額)		26,000円	35,000円	32,000円	前期納入
諸経費		5,800円	2,000円	2,000円	前期納入
委託徴収金		16,000円	13,000円	37,000円	前期納入
合計		1,032,800円	795,000円	816,000円	

諸経費の内訳：1年次(研修費 2,000円、学生教育研究災害傷害保険・付帯賠償責任保険等 3,800円)
2年次(研修費 2,000円) 3年次(研修費 2,000円)

委託徴収金の内訳：1年次(後援会入会金 3,000円、後援会費 12,000円、学生会費 1,000円)
2年次(後援会費 12,000円、学生会費 1,000円)
3年次(後援会費 12,000円、同窓会費 15,000円、学生会費 10,000円)

※) 3年コースは、長期履修学生制度により、保育科2年課程を3年間で学ぶコースです。

幼・保・小学校コースまたは幼・保・特別支援コース学納金(2027年度入学者) 長期履修学生※)

種別	年次	1年次	2年次	3年次	備考
入学金		240,000円			入学手続き時に納入
授業料(年額)		460,000円	460,000円	460,000円	4月以降納入【前期・後期分納可】
教育充実費(年額)		285,000円	285,000円	285,000円	4月以降納入【前期・後期分納可】
実験・実習費(年額)		49,000円	44,000円	0円	前期納入
諸経費		5,800円	2,000円	2,000円	前期納入
委託徴収金		16,000円	13,000円	37,000円	前期納入
合計		1,055,800円	804,000円	784,000円	

諸経費の内訳：1年次(研修費 2,000円、学生教育研究災害傷害保険・付帯賠償責任保険等 3,800円)
2年次(研修費 2,000円) 3年次(研修費 2,000円)

委託徴収金の内訳：1年次(後援会入会金 3,000円、後援会費 12,000円、学生会費 1,000円)
2年次(後援会費 12,000円、学生会費 1,000円)
3年次(後援会費 12,000円、同窓会費 15,000円、学生会費 10,000円)

幼・保・小学校コースまたは幼・保・特別支援コースの学納金には、小学校教諭二種免許状または特別支援学校教諭二種免許状取得のための星槎大学(通信制課程)の費用は含まれていません。費用については入学センターまでお問い合わせください。

※) 幼・保・小学校コースまたは幼・保・特別支援コースは、長期履修学生制度により、保育科2年課程を3年間で学ぶコースです。
2年次と3年次の2年間で、小学校教諭二種免許状取得または特別支援学校教諭二種免許状取得のため、星槎大学(通信制課程)を併修します。

● 国の教育ローンについて

<国の教育ローン(日本政策金融公庫)>

学生一人あたり350万円以内を貸与する国の融資制度です。合格発表前に申込が可能です。申込から融資が決定するまで、通常10日程度かかります。入試時期(1月～3月)は申込が集中するので、余裕をもって、早めに申込手続を行ってください。詳細は、日本政策金融公庫のホームページを参照ください。

●ご相談・お問い合わせ先 | 教育ローンコールセンター ナビダイヤル:0570-008656 ホームページ:<https://www.jfc.go.jp/>

● 奨学金について

1. 名古屋柳城短期大学特別給付奨学金

奨学金の種類等については、次のとおりです。

- ①奨励奨学生 …… 学業成績がきわめて優秀な学生に給付する制度があります。
- ②緊急奨学生 …… 学業成績が優秀かつ向学の意志が旺盛であるにもかかわらず、家計の急変により学業の継続が困難と認められる学生に給付する制度があります。

奨学生の種類	免除
緊急奨学生	当該年度の授業料半額相当額の免除

- ③就学支援奨学生 …… 学業成績が優秀かつ向学の意志が旺盛であるにもかかわらず、経済的に困窮していると認められる学生に給付する制度があります。

奨学生の種類	給付額
就学支援奨学生	12万円(長期履修学生は8万円/年)

- ④特別活動奨励奨学生 …… 学内外における諸活動で成果をあげた学生に給付する制度があります。

奨学生の種類	給付額
特別活動奨励奨学生	3万円

2. マーガレット・ヤング基金給付奨学金

- 就学支援奨学生 …… 柳城には学業成績が優秀かつ向学の意志があるにもかかわらず、経済的に困窮していると認められる学生に給付する制度があります。

奨学生の種類	給付額
就学支援奨学生	12万円(長期履修学生は8万円/年)

3. 日本学生支援機構奨学金

独立行政法人日本学生支援機構法に基づき、経済的理由により修学が困難にある学生に対して貸与される奨学金で、奨学金の種類と貸与月額、貸与期間等は次のとおりです。(2026年度入学者・参考)

種類	第一種		第二種
	自宅	自宅外	
貸与月額	2万円・3万円・4万円・5万3,000円の中から選択	2万円から6万円のうち1万円単位で選択	2万円から12万円のうち1万円単位で選択
貸与期間	修業年限2年間 (長期履修学生も2年間のみ)		原則修業年限2年間 (長期履修学生は採用後の手続きにより1年間の延長貸与可)
返還	無利息		利息付(年利率3%上限)

※第二種奨学金は、在学期間中無利息です。 ※第一種・第二種の両奨学金を受ける制度もあります。
上記の奨学金制度及びその他の奨学金については、学生支援課(TEL:052-848-8214)にお問い合わせください。

4. 高等教育の修学支援新制度(支援を受けられる期間は長期履修学生も2年間のみです)

本学は、国の「高等教育の修学支援新制度」の対象校に認定されています。経済的な理由で修学が困難な方を支援する制度で、世帯収入および学力等の要件を満たしていれば、授業料・入学金の減免と給付型奨学金の支給を同時に受けられます。また、2025年度より授業料減免における多子(扶養する子供が3人以上)世帯支援の拡充がされています。詳細は、文部科学省の特設ページを確認してください。▶ <https://www.mext.go.jp/kyufu/>

● 減免について

本学と高大連携を締結している以下の高等学校出身者は入学金(240,000円)のうち半額(120,000円)を減免します。

[高大連携校]

- 名古屋大谷高等学校 ●杜若高等学校 ●豊田大谷高等学校 ●愛知県立愛知商業高等学校 ●聖カピタニオ女子高等学校
- 愛知県立瀬戸西高等学校 ●名古屋市立西陵高等学校 ●愛知県立岩倉総合高等学校 ●名古屋市立山田高等学校